



**60**  
ANIVERSARIO  
DEL BCN

# Estadísticas monetarias y Financieras



# Contenido

100



60  
ANIVERSARIO  
DEL BCN

1. Introducción.
2. Marco de la compilación de las estadísticas monetarias y financieras.
3. Elaboración de informes y estadísticas.
4. Indicadores monetarios y financieros diarios.
5. Indicadores monetarios y financieros mensuales.
  - ✓ Estadísticas del Banco central.
  - ✓ Estadísticas de las Otras sociedades de depósitos.
  - ✓ Estadísticas de las Otras sociedades financieras.

- Las estadísticas se recopilan con base en objetivos económicos, funciones, y comportamiento.
- El sector financiero sirve de intermediario de recursos financieros.
- El manual de estadísticas monetarias es la principal referencia para la compilación de cifras.

¿Por qué las cuentas monetarias y del sector financiero son importantes?

100



60  
ANIVERSARIO  
DEL BCN

- Los vínculos entre el sector monetario y otros sectores juegan un papel importante en el diseño de la política monetaria.
- Dichos vínculos generan información cuantitativa registrada en las cuentas monetarias y financieras.

# Características principales de los datos monetarios

100



60  
ANIVERSARIO  
DEL BCN

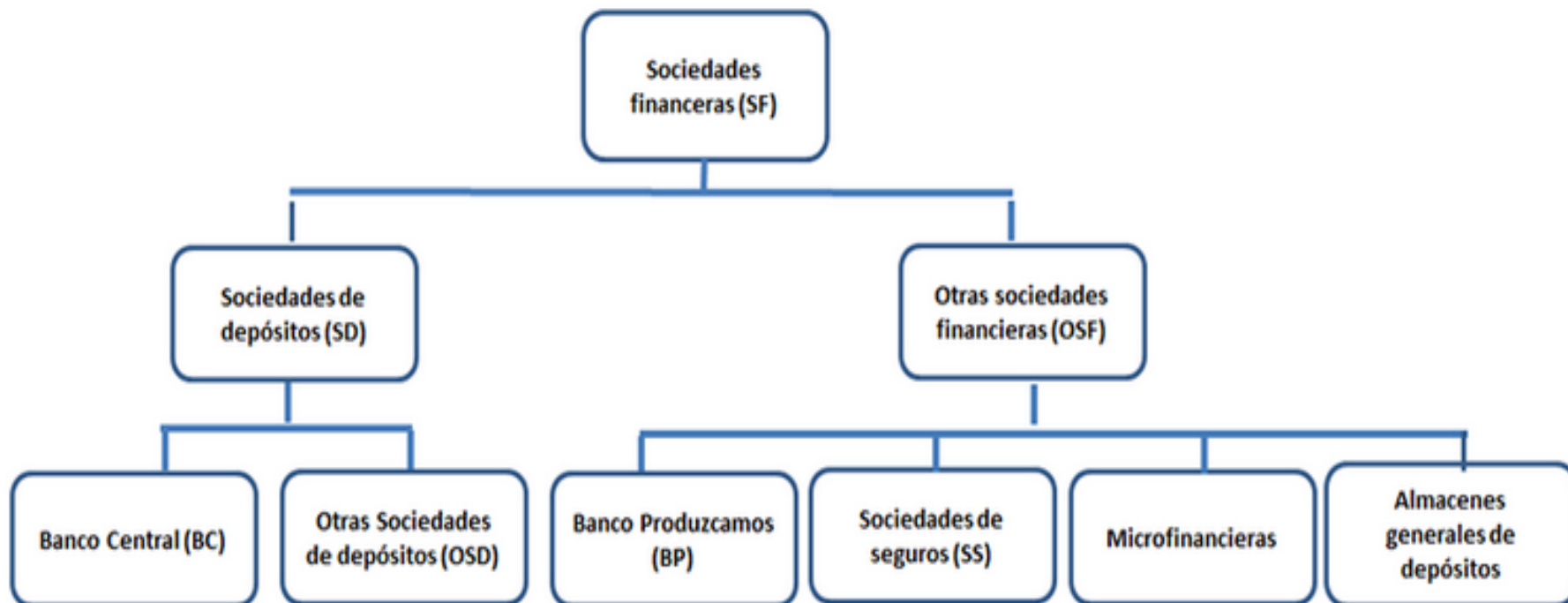
- ✓ Oportunos y completos en cobertura
- ✓ Puntuales en la periodicidad y corresponden al conjunto de cuentas macro, entendiendo que los mismos son de interés público
- ✓ Que cumplan las dimensiones (prácticas y atributos) de calidad, integridad y divulgación
- ✓ Que provengan de marcos generales (con categorías específicas. Ejemplo: índices, tasas de interés, de cambio, etc.)
- ✓ Que faciliten la formulación y desarrollo de políticas macroeconómicas (sistema, evaluación, mejora)
- ✓ Que apoyen a las autoridades y contribuyan para la toma de decisiones acertadas

# Instituciones que componen el sector financiero (cobertura).

100



60  
ANIVERSARIO  
DEL BCN

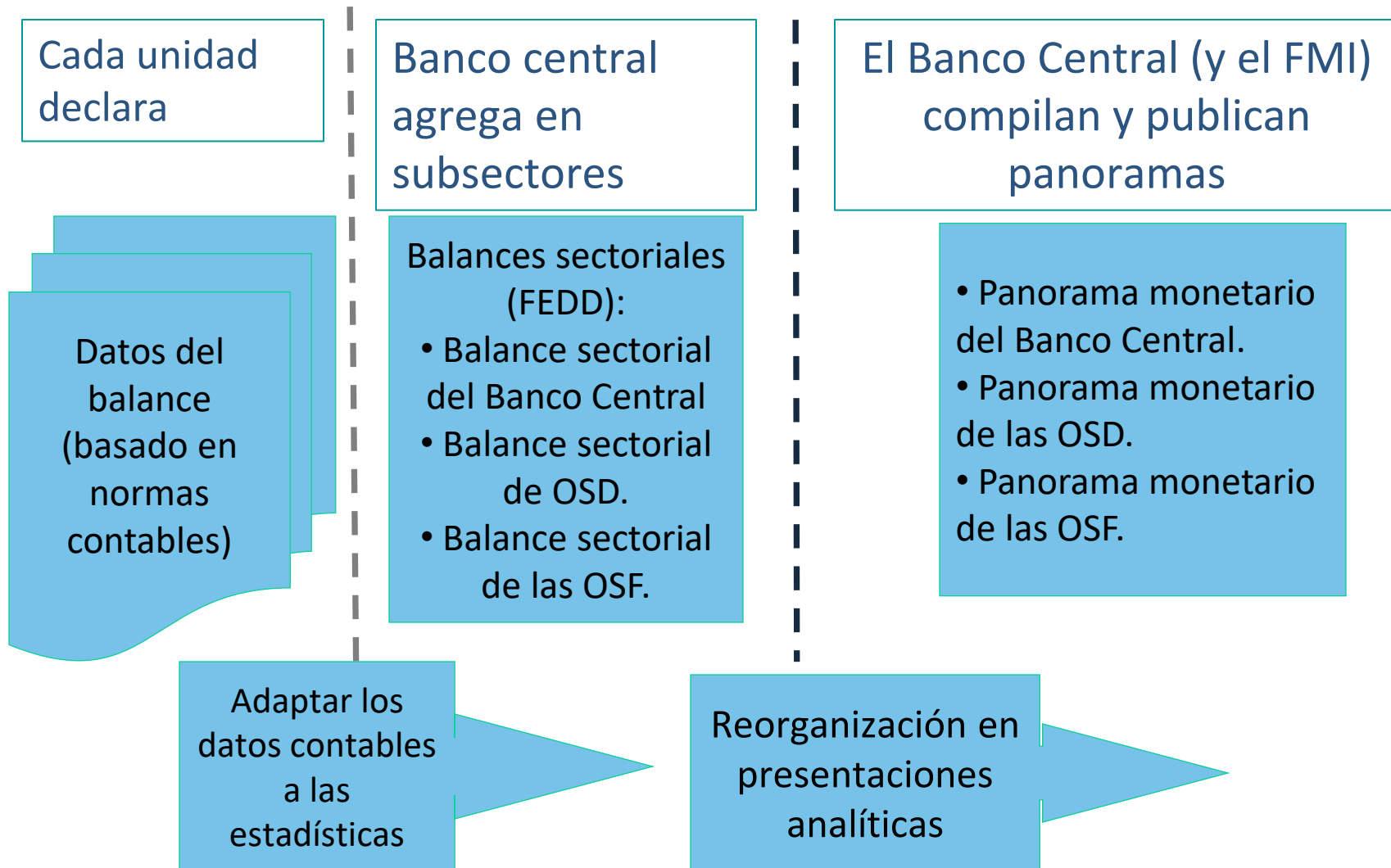


# Marco de compilación de las EMF

100



60  
ANIVERSARIO  
DEL BCN



## Clasificación de los instrumentos financieros según el MGCEMF

- Oro monetario (banco central)
- DEG (banco central)
- Billetes y monedas
- Depósitos
- Títulos de deuda
- Préstamos
- Part. capital y en fondos de inversión
- Seguros, pensiones
- Derivados financieros y
- Otras cuentas por cobrar/por pagar



# Marco General de compilación para las EMF (MGCEMF)

100



60  
ANIVERSARIO  
DEL BCN

## Sectores

La sectorización del borrador del *MGCEMF* es similar a la del *SCN 2008*

## Clasificación de los instrumentos

La clasificación de instrumentos del borrador del *MGCEMF* es similar a la del *SCN 2008*.

## Presentación de los préstamos

En la metodología del *MGCEMF*, los valores de los activos por préstamos se presentan en cifras brutas.

## Valoración

Borrador del *MGCEMF*: Tres valoraciones (mercado/valor razonable, valor nominal y valor contable)

# Elaboración de Informes y estadísticas Publicados en la Página Web del BCN

## Informes Monetario y Financiero

- ✓ El informe Monetario y Financiero esta a cargo de la Gerencia de Análisis Macroeconómico
- ✓ Su fuente de información principal son las estadísticas que se Elaboran en la Gerencia de Estadísticas Macroeconómicas que compila la información del Banco central, bancos y financieras.

## Indicadores Monetarios y financieros diarios

- ✓ La elaboración de los indicadores diarios esta a cargo de la Gerencia de Estadísticas macroeconómicas,
- ✓ La fuente principal para su elaboración son los reportes diarios remitidos por banco y financieras y los saldos contables diarios del Banco central

## Indicadores Financieros Mensuales

- ✓ Indicadores Financieros mensuales: se elaboran en la Gerencia de Estadísticas macroeconómicas,
- ✓ La fuente principal para su elaboración son los balances de cierre del Banco central, Bancos y Financieras y otras sociedades financieras.

Vínculo para acceso a publicaciones:

100



60  
ANIVERSARIO  
DEL BCN

[https://www.bcn.gob.ni/estadisticas/monetario\\_financiero/monetario/index.php](https://www.bcn.gob.ni/estadisticas/monetario_financiero/monetario/index.php)



*Banco Central de Nicaragua*



ACERCA DEL  
BANCO

DIVULGACIÓN  
Y PRENSA

PUBLICACIONES

ESTADÍSTICAS  
Y ESTUDIOS

OPERACIONES  
FINANCIERAS

SISTEMAS  
DE PAGOS

BILLETES Y  
MONEDAS

Usted está en: Portada > Estadísticas y Estudios > Monetario y Financiero > Estadísticas Monetarias

## Estadísticas Monetarias

- ▶ Indicadores Monetarios Diarios
- ▶ Indicadores Monetarios Mensuales
- ▶ Planilla de Reservas Internacionales y Liquidez en Moneda Extranjera
- ▶ Activos de Reservas Oficiales
- ▶ Estadísticas Monetarias y Financieras Armonizadas (EMFA)

# Indicadores monetarios y financieros diarios:

100



60  
ANIVERSARIO  
DEL BCN

El reporte diario muestra las principales variables monetarias y financieras con frecuencia diaria.

- ✓ Diseñado sobre la base de un **Balance del BCN depurado** (únicamente partidas con impactos efectivos en base monetaria y RINA);
- ✓ Elaborado con base en **flujos monetarios** y no saldos;
- ✓ **Agregados monetarios** basados en información preliminar del sistema bancario a través de los reportes de medición de encaje

# Variables de seguimiento diario

100



60  
ANIVERSARIO  
DEL BCN

- ✓ Cobertura de liquidez del sistema bancario
- ✓ Evaluación de encaje
- ✓ Agregados monetarios
- ✓ Operaciones de mercado abierto
- ✓ Reservas internacionales
- ✓ Crédito neto del Gobierno Central
- ✓ Transacciones del mercado cambiario
- ✓ Estado cuasifiscal del BCN


# Variables de seguimiento diario

100





60  
ANIVERSARIO  
DEL BCN

## Indicadores Monetarios Diarios al 30 de Septiembre 2020

 Principales cuentas del BCN y el SF 


 Panorama Monetario del Banco Central

 Resultado Cuasi-Fiscal

 Orígenes de las variaciones de la base monetaria

 Reservas internacionales del Banco Central

 Orígenes de las variaciones de las reservas internacionales




 Reservas internacionales consolidadas

 Titulos valores

 Agregados monetarios

 Mercado Cambiario y Flujos de Recursos Externos

Buscar en Historial / Seleccione fecha

30  Septiembre  2020  Ir

# Indicadores monetarios y financieros mensual:

100



60  
ANIVERSARIO  
DEL BCN

El reporte de Indicadores monetarios y financieros mensuales presenta de manera individual cada uno de los subsectores de las sociedades financiera permitiendo el análisis de variables claves para la toma de decisiones en cuanto a política monetaria.

Activos externos  
Netos

Crédito interno

Pasivos  
monetarios

100



60  
ANIVERSARIO  
DEL BCN

# Estadísticas del Banco central



- Fuente: Balance General del Banco Central de Nicaragua



# Panorama Monetario del BC

# 100



# 60

ANIVERSARIO DEL BCN

## PANORAMA DEL BANCO CENTRAL 1/

Saldos en millones de córdobas

Año/Mes	Activos externos netos (AEN) 2/						Activos internos (AI)						AEN+AI=BM (12) = (5)+(11)= (13+14)	Base monetaria amplia4/		Tipo de cambio para conversión de ME en el balance (15)	
	Activos frente a no residentes		Pasivos frente a no residentes		Reservas internacionales netas	AEN	Gobierno central (neto)	Sociedades públicas no financieras	Otras sociedades de depósito	Otros sectores	Otras partidas (neto) 3/	AI		Billetes y monedas en circulación	Depósitos, valores y otros pasivos		
	Activos de reserva oficial	Otros	C.P.	L.P.													
	(1)	(2)	(3)	(4)	(4A)=1-3	(5)=(1+2)-(3+4)	(6)	(7)	(8)	(9)	(10)	(11)= (6 a 10)		(13)	(14)		
2020	Mar	80,768.1	11,742.8	306.0	58,071.1	80,462.1	34,133.9	33,307.8	260.0	1,657.7	56.5	-9,271.6	26,010.5	60,144.3	25,344.0	34,800.3	34.1
	Abr	84,131.3	11,786.7	255.5	58,107.6	83,875.8	37,554.9	34,434.7	260.0	851.0	55.6	-9,107.4	26,493.9	64,048.8	25,335.9	38,712.9	34.2
	May	86,470.7	11,850.0	252.6	58,147.9	86,218.0	39,920.1	34,906.9	260.0	1.6	55.8	-9,038.1	26,186.2	66,106.3	25,077.6	41,028.8	34.3
	Jun	87,016.7	11,882.7	192.2	57,923.6	86,824.5	40,783.5	33,840.3	260.0	1.6	56.1	-9,004.1	25,153.9	65,937.5	24,281.9	41,655.5	34.3
	Jul	88,214.4	12,163.6	198.3	58,011.7	88,016.1	42,173.9	33,209.5	260.0	2.6	56.3	-9,110.8	24,417.7	66,591.6	26,065.6	40,526.0	34.4
	Ago	90,838.5	11,418.1	198.9	57,217.2	90,639.5	44,840.4	35,150.8	260.0	61.9	56.4	-8,993.9	26,535.3	71,375.7	26,449.4	44,926.3	34.5
	Sept	93,440.7	11,348.6	198.3	57,288.8	93,242.3	47,302.2	34,975.8	260.0	159.2	56.0	-8,848.6	26,602.5	73,904.6	26,689.4	47,215.2	34.6

1/ Presentación analítica del balance del banco central que define la base monetaria (amplia) y sus contrapartidas: los activos externos netos y los activos (crédito) internos.

Los pasivos del banco central que no forman parte de la base monetaria se presentan netos en el apartado de otras partidas (neto).

2/ Los activos externos netos del banco central se detallan en el Cuadro de Activos Externos Netos.

3/ Incluye las aportaciones y otros conceptos componentes del capital.

4/ La base monetaria (restringida y amplia) se define detalladamente en el Cuadro de Base Monetaria. El crédito del banco central al sector público no financiero se analiza en el Cuadro Crédito al Sector Público no Financiero del BC

# Principales variables del panorama monetario BC.

100



60  
ANIVERSARIO  
DEL BCN

- Activos externos netos
  - Depósitos en el exterior
  - Activos de reservas
  - Pasivos frente a no residentes (incluye el uso del crédito del FMI y BCIE)
- Activos frente al Gobierno Central
- Activos frente a otros sectores
- Pasivos monetarios (Base monetaria) del cual:
  - Emisión
  - Pasivos frente a otras sociedades de depósitos (encaje).

100



60  
ANIVERSARIO  
DEL BCN

# Estadísticas de otras sociedades de depósitos.

Bancos y  
Financieras

8 bancos comerciales

4 Financieras

Fuente: Superintendencia de bancos y otras instituciones financieras.

# Importancia estadística de las OSD.

100



60  
ANIVERSARIO  
DEL BCN

- Transforman depósitos de corto plazo en créditos de mayor plazo o maduración para financiar consumo, inversión, comercio.
- Influyen en la liquidez de la economía con sus decisiones de recepción de depósitos y de dar crédito.
- Constituyen un canal muy importante de transmisión de la política monetaria.

# Panorama Monetario de las otras sociedades de depósito.

# 100



# 60

ANIVERSARIO DEL BCN

## PANORAMA DE LAS OTRAS SOCIEDADES DE DEPÓSITO 1/

Saldos en millones de:

Año/Mes	Activos externos netos (AEN)			Activos internos (AI)										Pasivos incluidos en la definición de dinero en sentido			
	Activos frente a no residentes	Pasivos frente a no residentes	AEN	Gobierno central (neto)	Gobierno estatal y local	Sociedades públicas no financieras	Banco central			Otras sociedades financieras	Otras sociedades no financieras	Hogares e ISFLSH	Otras partidas (neto) 2/	AI	AEN+AI=PD SA	Depósitos transferibles	Otros depósitos y valores
							Billetes y monedas	Depósitos	Valores								
(1)	(2)	(3)=(1-2)	(4)	(5)	(6)	(7)	(8)	(9)	(10)	(11)	(12)	(13)	(14)=(4+13)	(15)=(3+14)-(16+17)	(16)	(17)	
Jun	39,409.4	32,722.4	6,687.0	2,533.6	641.3	375.4	5,491.9	27,885.4	12,345.2	710.4	51,963.7	68,037.1	-42,370.7	127,613.2	134,300.2	42,968.5	91,331.7
Jul	42,229.2	31,881.8	10,347.4	2,848.1	638.7	499.7	5,197.5	27,172.6	11,994.6	432.9	44,204.1	75,294.5	-42,930.9	125,351.8	135,699.2	42,721.9	92,977.3
Ago	40,319.4	31,512.8	8,806.6	4,275.0	635.9	502.3	5,348.7	28,700.8	13,848.1	530.8	51,541.7	67,295.1	-43,130.4	129,548.1	138,354.7	42,968.6	95,386.1

1/ Presentación analítica del balance consolidado de las sociedades financieras que emiten depósitos o sustitutos cercanos a depósitos y otros instrumentos incluidos en la definición de dinero en sentido amplio (DSA), excepto el banco central. Las otras sociedades de depósitos (OSD) son consideradas emisores de dinero secundario. La estructura del panorama muestra los componentes del pasivo incluidos en la definición del dinero en sentido amplio (DSA) y sus contrapartidas: los activos externos netos y los activos (crédito) interno. Los pasivos de las OSD que no forman parte del DSA se presentan netos en el apartado de otras partidas (neto). De conformidad con el Manual de Estadísticas Monetarias y Financieras del FMI, los agregados monetarios y financieros deben de incluir a las instituciones financieras en proceso de liquidación, con el fin de evitar distorsiones en la serie estadísticas respectivas. Por lo anterior, los datos presentados a la fecha del SFN incluyen a BANCORP, el cual se encuentra en proceso de disolución voluntaria anticipada.

2/ Incluye las aportaciones y otros conceptos componentes del capital.

3/ Comprende los siguientes grupos de entidades financieras de conformidad con la legislación nacional y compilados en FEDM:

# Principales variables del panorama monetario de las OSD.

100



60  
ANIVERSARIO  
DEL BCN

## ACTIVOS

### Activos Externos Netos (AEN)

### Crédito Interno (CI)

- Activos con gobierno (CNG)
- Activos con otros sectores económicos locales (OSR)

### Encaje (Reservas)

- Requerido
- Voluntario (excedente)

### Otros Neto (OPN)

## PASIVOS

### Depósitos

- A la vista
- A plazo y de ahorro
- Moneda extranjera

### Pasivos con Banco Central

### Otros pasivos

# Balances sectoriales de las otras sociedades de depósito (activo).

100



60  
ANIVERSARIO  
DEL BCN

## BALANCE SECTORIAL DE LAS OTRAS SOCIEDADES DE DEPÓSITO: INSTRUMENTOS Y SECTORES INSTITUCIONALES (ACTIVOS)

Saldos en millones de córdobas

Año/Mes	Billetes y monedas y depósitos				Valores distintos de acciones					Préstamos							Otros activos	Total activos		
	No residentes	Banco Central	Otras sociedades de depósito	Otros sectores	No residentes	Banco Central	Gobierno Central	Otras sociedades no financieras	Otros sectores 1/	No residentes	Otras sociedades de depósito	Otras sociedades financieras	Gobierno central	Gobierno estatal y local	Sociedades públicas no financieras	Otras sociedades no financieras			Hogares e ISFLSH	
	(1)	(2)	(3)	(4)	(5)	(6)	(7)	(8)	(9)	(10)	(11)	(12)	(13)	(14)	(15)	(16)			(17)	(18)
2020	Mar	25,171.4	31,018.0	808.2	0.0	16,504.6	8,532.5	9,976.9	0.0	796.9	3.5	54.3	2,334.5	1,444.5	1,189.2	367.0	52,458.2	72,494.7	17,093.3	240,247.7
	Abr	24,172.6	32,383.1	861.8	0.0	17,205.3	10,428.3	10,939.8	0.0	820.0	3.4	53.6	1,775.0	911.3	659.8	342.2	51,363.3	69,968.8	17,194.8	239,082.8
	May	22,836.5	32,120.8	866.4	0.0	17,270.0	12,460.3	12,413.5	0.0	839.2	3.2	54.0	857.4	907.2	644.3	386.7	51,749.8	68,408.3	17,527.7	239,345.3
	Jun	21,041.9	33,377.2	963.2	0.0	18,364.6	12,345.2	12,693.9	0.0	665.2	3.0	52.7	655.1	903.2	641.3	375.4	51,818.9	67,947.5	17,281.1	239,129.3
	Jul	23,122.5	32,370.1	1,221.1	0.0	19,104.0	11,994.6	13,266.7	0.0	632.7	2.8	52.4	384.2	918.1	638.7	499.7	44,054.7	75,151.2	17,470.9	240,884.4
	Aug	20,577.5	34,049.5	1,385.3	0.0	19,739.4	13,848.1	15,134.6	0.0	546.5	2.6	52.7	486.6	1,087.3	635.9	502.3	51,391.7	67,179.8	17,407.3	244,027.1

1/ Incluye sociedades públicas no financieras, gobiernos estatales y locales, otras sociedades de depósito y otras sociedades financieras

Notas:

a. Solamente incluye Bancos y Financieras.

b. A partir de enero 2019 la SIBOIF autorizó la entrada en vigencia del Nuevo Marco contable.

# Balances sectoriales de las otras sociedades de depósito (pasivo).

100



60 ANIVERSARIO DEL BCN

## BALANCE SECTORIAL DE LAS OTRAS SOCIEDADES DE DEPÓSITO: INSTRUMENTOS Y SECTORES INSTITUCIONALES (PASIVOS)

Saldos en millones de córdobas

Año/Mes	Depósitos								Préstamos					Valores	Otros pasivos y capital	Total pasivos y capital	
	No residentes	Otras sociedades de depósito	Otras sociedades financieras	Gobierno central	Gobiernos estatales y locales	Sociedades públicas no financieras	Otras sociedades no financieras	Hogares e ISFLSH	No residentes	Banco Central	Otras sociedades de depósito	Otras sociedades financieras	Otros sectores				
	(1)	(2)	(3)	(4)	(5)	(6)	(7)	(8)	(9)	(10)	(11)	(12)	(13)				(14)
2020	Mar	536.4	1,298.7	8,362.1	10,945.6	3,367.9	5,174.3	46,262.9	70,274.5	33,217.1	1,285.4	1,221.6	4,108.2	69.7	0.0	54,123.3	240,247.7
	Abr	533.5	1,318.3	8,339.7	10,871.6	2,734.9	5,363.3	45,350.2	71,126.7	33,095.9	1,189.6	1,273.9	3,448.5	66.7	0.0	54,370.0	239,082.8
	May	802.5	1,404.2	8,472.7	11,344.4	2,999.8	5,440.8	45,006.5	71,089.7	32,900.4	1,156.1	1,257.1	2,495.6	66.8	0.0	54,908.6	239,345.3
	Jun	589.7	1,546.3	8,695.2	10,493.1	2,903.5	5,396.9	45,194.0	72,110.5	32,132.7	1,165.0	1,202.0	2,314.4	65.7	0.0	55,320.2	239,129.3
	Jul	558.0	1,844.1	9,097.9	10,798.4	2,679.8	5,429.4	45,114.3	73,377.8	31,323.8	1,177.8	1,217.3	2,086.0	62.6	0.0	56,117.2	240,884.4
	Aug	491.1	1,891.5	8,982.0	11,405.2	2,792.3	6,100.2	46,309.5	74,170.7	31,021.8	1,186.5	1,085.0	2,129.7	62.7	0.0	56,399.1	244,027.1

Notas:

a. Solamente incluye Bancos y Financieras.

b. A partir de enero 2019 la SIBOIF autorizó la entrada en vigencia del Nuevo Marco contable.



# Panorama consolidado de las Sociedades de depósitos.

100



60  
ANIVERSARIO  
DEL BCN



- Representa el balance consolidado del sistema bancario, neto de posiciones entre los mismos bancos.
- Presenta la evolución del dinero ampliado (oferta monetaria ampliada) y del crédito de todo el sistema bancario al resto de la economía.
- Es útil en la toma de decisiones de política monetaria por parte de las autoridades.

# Panorama de las sociedades de depósito

100



60  
ANIVERSARIO  
DEL BCN

## PANORAMA DE LAS SOCIEDADES DE DEPÓSITO 1/

Saldos en millones de:

Año/Mes	Activos externos netos (AEN)			Activos internos (AI)								Dinero en sentido amplio (DSA)								
	Activos frente a no residentes	Pasivos frente a no residentes	AEN	Gobierno central (neto)	Sociedades públicas no financieras	Gobierno estatal y local	Otras sociedades financieras	Otras sociedades no financieras	Hogares e ISFLSH	Otras partidas neto 2/	AI	AEN+AI= DSA	Billetes y monedas en poder del público	Depósitos transferibles		Otros depósitos		Valores		
														MN	ME	MN	ME	MN	ME	
(1)	(2)	(3)=(1-2)	(4)	(5)	(6)	(7)	(8)	(9)	(10)	(11)=(4 al 10)	(12)=(3+11) (13 al 18)	(13)	(14)	(15)	(16)	(17)	(18)	(19)		
2020	Abr	137299.2	91992.5	45306.7	34763.7	602.2	659.8	1954.2	51509.4	70132.5	-51708.6	107913.2	153219.9	20304.6	15741.0	25410.3	0.0	91764.0	0.0	0.0
	May	138430.3	92103.4	46326.9	36238.5	646.7	644.3	980.5	51903.7	68565.2	-52116.3	106862.6	153189.4	20179.5	16534.2	25066.8	0.0	91408.9	0.0	0.0
	Jun	138308.8	90838.2	47470.6	36373.9	635.5	641.3	711.2	51963.7	68092.4	-52797.8	105620.1	153090.6	18790.1	17329.4	25639.5	0.0	91331.7	0.0	0.0
	Jul	142613.2	90091.9	52521.4	36057.6	759.7	638.7	433.7	44204.1	75350.1	-53397.5	104046.4	156567.7	20868.1	17357.7	25364.6	0.0	92977.3	0.0	0.0
	Ago	142576.0	88929.0	53647.0	39425.9	762.4	635.9	531.6	51541.7	67350.7	-54439.4	105808.8	159455.8	21100.7	17668.3	25300.7	0.0	95386.1	0.0	0.0

Notas 1/ Presentación analítica del balance consolidado del BC y las OSD, conjunto denominado sociedades de depósito (SD). Define el dinero en sentido amplio (broad money) y sus contrapartidas: los activos externos netos y los activos (crédito) internos. Los pasivos de las SD que no forman parte de la definición de DSA se presentan netos en el apartado de otras partidas (neto). De conformidad con el Manual de Estadísticas Monetarias y Financieras del FMI, los agregados monetarios y financieros deben de incluir a las instituciones financieras en proceso de liquidación, con el fin de evitar distorsiones en la serie estadísticas respectivas. Por lo anterior, los datos presentados a la fecha del SFN incluyen a BANCORP, el cual se encuentra en proceso de disolución voluntaria anticipada.

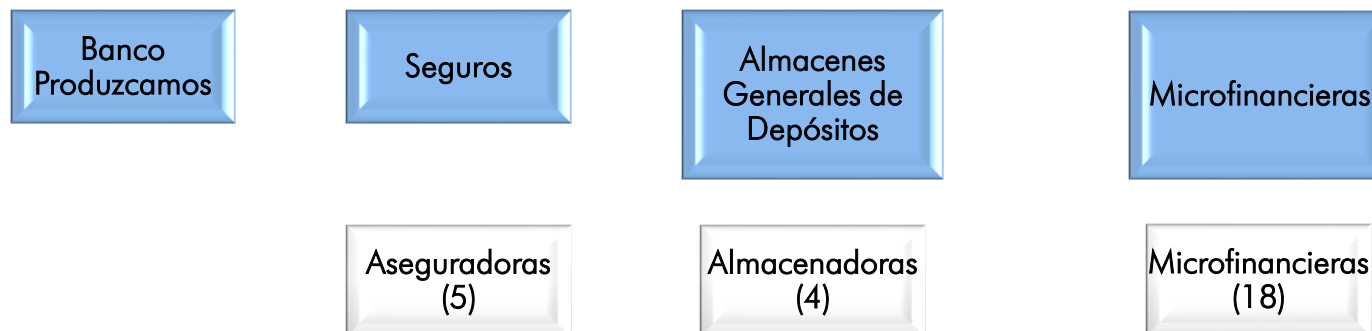
2/ Incluye las aportaciones y otros conceptos componentes del capital y flotante interbancario

100



60  
ANIVERSARIO  
DEL BCN

# Estadísticas de otras sociedades de financieras.



Fuente: Superintendencia de bancos y otras instituciones financieras y Asomif.

# Panorama Monetario de las otras sociedades financieras.

100



60  
ANIVERSARIO  
DEL BCN

## PANORAMA DE OTRAS SOCIEDADES FINANCIERAS 1/

Saldos en millones de:

Año/Mes	Activos externos netos (AEN)			Activos internos (AI)										Pasivos				
	Activos frente a no residentes	Pasivos frente a no residentes	AEN	Gobierno central (neto)	Gobierno estatal y local	Sociedades públicas no financieras	Banco central			Otras sociedades de depósito	Sociedades no financieras	Hogares e ISFLSH	Otras partidas (neto) 1/	AI	AEN+AI= Pasivos	Reservas técnicas de seguros	Otras obligaciones con el público residente	
							Billetes y monedas	Depósitos y valores de encaje	Otros activos									
(1)	(2)	(3)=(1-2)	(4)	(5)	(6)	(7)	(8)	(9)	(10)	(11)	(12)	(13)	(14)=(4 al 13)	(15)=(3+14)= (16+17)	(16)	(17)		
2020	Mar	2,091.2	4,049.6	-1,958.4	1,610.4	2.7	0.0	93.3	4.9	161.3	8,647.0	1,172.8	8,502.6	-12,754.2	7,440.8	5,482.4	4,976.9	505.5
	Abr	2,286.9	4,076.4	-1,789.5	1,621.6	2.4	0.0	93.1	4.9	53.2	8,880.9	1,177.9	8,464.3	-12,871.1	7,427.2	5,637.6	5,135.9	501.7
	May	2,309.1	4,171.3	-1,862.1	1,670.9	2.1	0.0	86.1	5.0	53.6	9,059.7	1,163.9	8,497.5	-12,957.7	7,581.1	5,719.0	5,214.0	505.0
	Jun	2,250.6	3,766.9	-1,516.2	1,733.7	2.1	0.0	107.3	3.0	54.0	9,225.0	1,118.2	8,063.9	-13,043.5	7,263.8	5,747.6	5,233.3	514.2
	Jul	2,365.6	3,855.7	-1,490.1	1,835.7	1.8	0.0	107.9	3.2	36.1	9,271.9	1,134.9	7,955.6	-13,086.0	7,261.1	5,771.0	5,250.3	520.7
	Aug	2,543.0	3,965.6	-1,422.7	1,871.7	1.5	0.0	108.7	3.2	36.3	9,260.0	1,120.3	7,903.5	-13,108.1	7,197.2	5,774.6	5,250.5	524.1

Notas 1/ Presentación analítica del balance consolidado de las sociedades financieras no depositarias, denominadas otras sociedades financieras (OSF). Los pasivos del POSF incluyen tanto los de corto como los de largo plazo generalmente no incluidos en la definición de dinero

2/ Comprende los siguientes grupos de entidades financieras de conformidad con la legislación nacional y compilados en FEDM: Banco Produzcamos, Sociedades de seguros, Microfinancieras y Almacenes Generales de depósito

# Principales variables del panorama monetario de las OSF.

100



60  
ANIVERSARIO  
DEL BCN

- Activos externos netos de las OSF.
- Depósitos en el exterior
- Pasivos frente a no residentes. (prestamos con instituciones del exterior)
- Activos y pasivos frente al Gobierno Central
- Activos frente a otros sectores.

## Pasivos

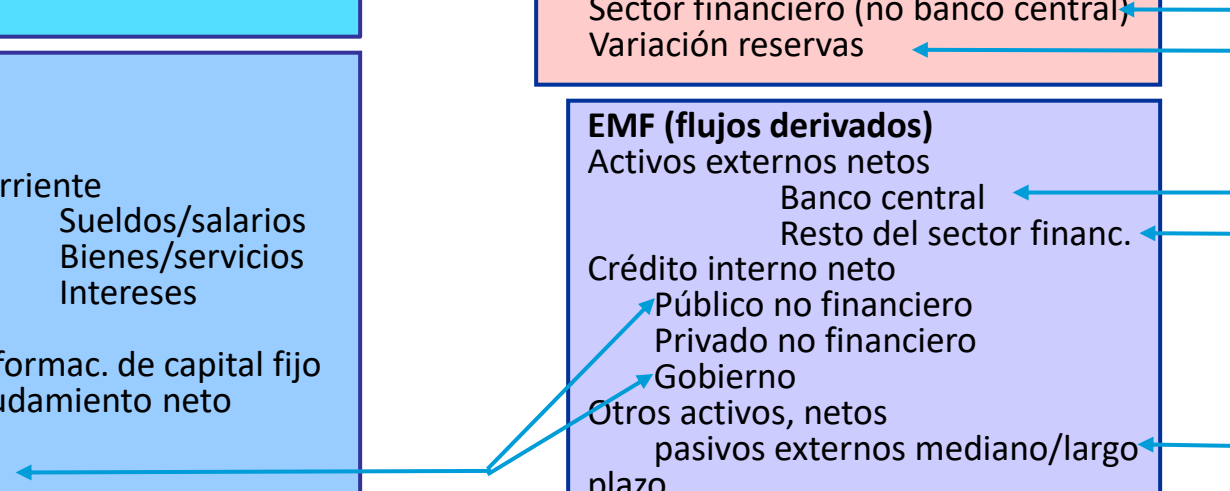
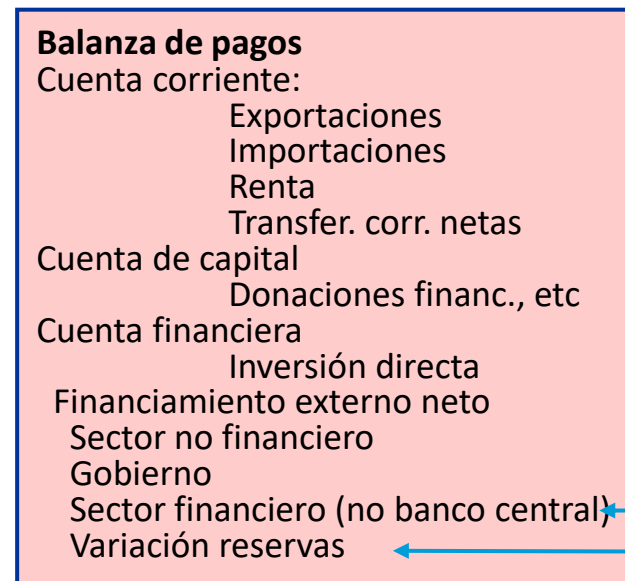
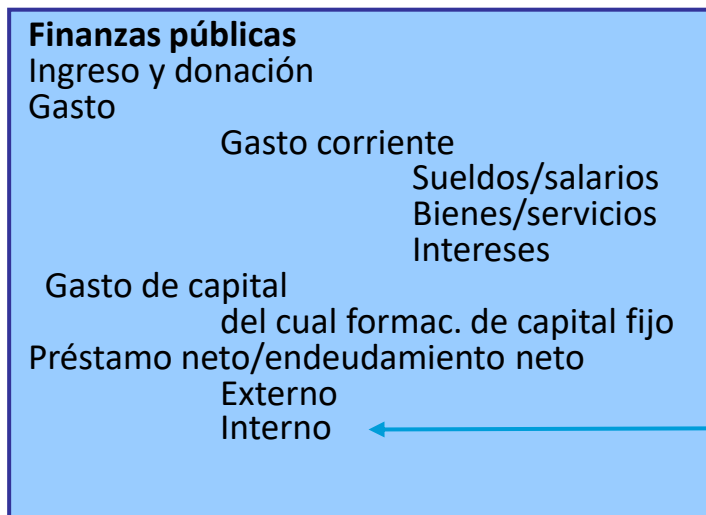
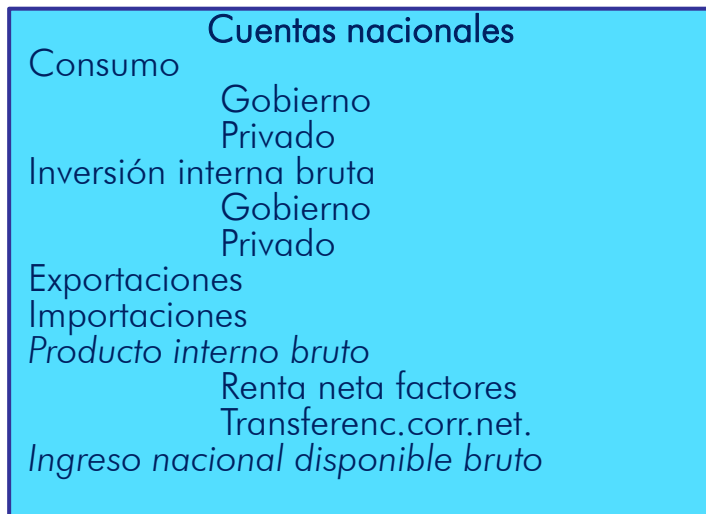
- Reservas técnicas de seguro.
- Otras obligaciones con el público residente.

# Vinculación de las EMF con otras estadísticas macroeconómicas

100



60  
ANIVERSARIO  
DEL BCN



# Sitios web de interés:

100



60  
ANIVERSARIO  
DEL BCN

- Banco Central de Nicaragua - [www.bcn.gob.ni](http://www.bcn.gob.ni)
- Superintendencia de Bancos y de Otras Instituciones - [www.siboif.gob.ni](http://www.siboif.gob.ni)
- Consejo Monetario Centroamericano - [www.secmca.org](http://www.secmca.org)
- Fondo monetario Internacional- [www.imf.org](http://www.imf.org)



# 60

ANIVERSARIO  
DEL BCN



[www.bcn.gob.ni](http://www.bcn.gob.ni)